

# Grafický manuál

jednotného vizuálního stylu

# Obsah



## Logo

- podoba loga
- proporce loga
- ochranná zóna
- moderní logo
- zakázané varianty



## Písmo

- grafické písmo
- běžné písmo



## Barvy

- základní barvy loga
  - barvy značení matek



## Ukázky použití

- ukázky použití
  - propagační předměty
  - patička emailu
  - hlavičkový papír
  - použití historického loga
- logo s názvem ZO

## Podoba loga

Český svaz včelařů používá dva typy loga, z nichž každé je určeno pro odlišné účely a použití.

### Moderní logo

Moderní logo Českého svazu včelařů je používáno pro současnou komunikaci, jako jsou například webové stránky, sociální sítě a propagační materiály. Toto logo bylo navrženo tak, aby představovalo moderní a inovativní přístup Českého svazu včelařů.




### Historické logo

Historické logo Českého svazu včelařů je vhodné především pro použití na významných předmětech, jako jsou například vyznamenání nebo odznaky. Také je často využíváno při slavnostních událostech, jako jsou výročí či konference. Díky svému historickému charakteru a tradičnímu designu vytváří toto logo respektovaný a důstojný dojem.




## Proporce loga



## Ochranná zóna loga

Ochranná zóna loga je prostor kolem loga, který slouží k zachování jeho osobitého charakteru a brání jiným prvkům, jako je text, aby narušily jeho jedinečnost. V případě loga Českého svazu včelařů je tento prostor definován dvojnásobkem velikosti podnadpisu (vzdálenost mezi základním účařím a horní verzálkovou dotažnicí). Velikost této zóny se může lišit v závislosti na konkrétním použití loga, ale vždy by měla být dostatečně velká, aby byla zachována jeho jedinečnost, výraznost a čitelnost.



## Moderní logo

Horizontální barevná verze



Horizontální jednobarevná verze



Vertikální barevná verze



Vertikální barevná inverzní verze



Znak samostatný barevný



Znak samostatný jednobarevný



## Zakázané varianty

Ukázky nepovolného použití a úprav loga. Není dovoleno deformovat, otáčet ani měnit barvy loga nebo provádět jakékoliv další úpravy, které jsou v rozporu s logo manuálem. Dále není povoleno používat jiné písmo než to, které je součástí loga.

Změna proporcí 	Změna barvy 	Užití jiného typu písma 
Změna umístění textu 	Jakékoliv dodatečné úpravy 	Přidávání textu 
Užití na nevhodném podkladu 	Použití prvků loga k jiným účelům 	Zakrývání částí nebo narušení ochranné zóny 
Změna velikostí jednotlivých částí 	Změna natočení 	

## Grafické písmo

Grafické písmo Nunito slouží jako vizuální prostředek pro všechny druhy reklamních, propagačních a prezentačních materiálů. Je to jediné přípustné písmo, které se může nacházet v logu ČSV. Může být použito i jako běžné písmo v korespondenci, emailech atd.

**Ukázka grafického písmo:**

# Nunito rodina písem

Nunito Light

A Á B C D E F G H I Í J K L M N O P Q R S T U Ú Ů V W X Y Z Ž  
a á b c d e é f g h i í j k l m n o p q r s t u ú ů v w x y z ž  
1 2 3 4 5 6 7 8 9 0

Nunito Semibold

A Á B C D E F G H I Í J K L M N O P Q R S T U Ú Ů V W X Y Z Ž  
a á b c d e é f g h i í j k l m n o p q r s t u ú ů v w x y z ž  
1 2 3 4 5 6 7 8 9 0

Nunito Extrabold

A Á B C D E F G H I Í J K L M N O P Q R S T U Ú Ů V W X Y Z Ž  
a á b c d e é f g h i í j k l m n o p q r s t u ú ů v w x y z ž  
1 2 3 4 5 6 7 8 9 0

Nunito je rodina písem, která se hodí pro různé účely, jako jsou webové stránky, plakáty, brožury, prezentace, tiskoviny a dokumenty. Nunito se dá snadno číst což z něj dělá vhodnou volbu pro dlouhé texty. Nunito se skládá z osmi řezů, které zahrnují lehké, střední a těžké varianty, což umožňuje vytvářet různé kombinace pro různé účely.

Odkaz ke stažení zdarma zde: <https://fonts.google.com/specimen/Nunito>  
Návod k instalaci písma do Windows (Word, Powerpoint, ...) zde:  
[https://www.youtube.com/watch?v=j5mXFgQ2HNg&ab\\_channel=LauraMoore](https://www.youtube.com/watch?v=j5mXFgQ2HNg&ab_channel=LauraMoore)





## Běžné písmo

Pokud není možné použít písmo Nunito, lze jej nahradit písmem Calibri. To je vhodné pro běžný text dokumentů, protože je snadno dostupné v textových editorech a grafických programech. Calibri se často používá pro vyplňování šablon, administrativních tiskovin a jiných textových materiálů.

Nikdy ale nesmí být použito do samotného loga Českého svazu včelařů!

**Ukázka běžného písma:**

# Calibri rodina písem

Calibri Light

A Á B C D E F G H I Í J K L M N O P Q R S T U Ú Ů V W X Y Z Ž  
a á b c d e é f g h i í j k l m n o p q r s t u ú ů v w x y z ž  
1 2 3 4 5 6 7 8 9 0

Calibri Regular

A Á B C D E F G H I Í J K L M N O P Q R S T U Ú Ů V W X Y Z Ž  
a á b c d e é f g h i í j k l m n o p q r s t u ú ů v w x y z ž  
1 2 3 4 5 6 7 8 9 0

Calibri bold

**A Á B C D E F G H I Í J K L M N O P Q R S T U Ú Ů V W X Y Z Ž**  
**a á b c d e é f g h i í j k l m n o p q r s t u ú ů v w x y z ž**  
**1 2 3 4 5 6 7 8 9 0**

**Ukázka kombinace písem:**

(nadpis „Nunito Bold“, text „Calibri Light“)

## Včelaření v Česku

Včelaření má v Česku dlouhou tradici a je velmi oblíbenou činností. Včelařství má nejen význam pro produkci medu a dalších včelích produktů, ale také pro opylování rostlin a udržení biodiverzity.


## Barvy využívané v moderním logu

Barvy využívané v moderním logu a jednotné barvy symbolizující rok a barvu značení včelích matek.



**HEX** #FFCC12      **hsl** (47.1,100%,53.5%)

**rgb** (255,204,18)      **cmymk** (0,20,93,0)



**HEX** #191919      **hsl** (0,0%,9.8%)

**rgb** (25,25,25)      **cmymk** (0,0,0,90)

### Barvy značení včelích matek

ROK	BARVA	BAREVNÉ KÓDY	
xxx1 xxx6		<b>HEX</b> #ffffff <b>rgb</b> (255,255,255)	<b>hsl</b> (0,0,100) <b>cmymk</b> (0,0,0,0)
xxx2 xxx7		<b>HEX</b> #FFCC12 <b>rgb</b> (255,204,18)	<b>hsl</b> (48,100,51) <b>cmymk</b> (0,20,93,0)
xxx3 xxx8		<b>HEX</b> #e73238 <b>rgb</b> (231,50,56)	<b>hsl</b> (358,79,55) <b>cmymk</b> (0,78,76,9)
xxx4 xxx9		<b>HEX</b> #14a538 <b>rgb</b> (20,165,56)	<b>hsl</b> (135,78,36) <b>cmymk</b> (88,0,66,35)
xxx5 xxx0		<b>HEX</b> #0d8acb <b>rgb</b> (13,138,203)	<b>hsl</b> (201,88,42) <b>cmymk</b> (94,32,0,20)

## Ukázky použití



### Patička emailu

S pozdravem

Ing. Jan Novák  
sekretariát ČSV

Křemencova 8, 115 24 Praha 1  
tel.: 224 123 456



### Historické logo:



## Logo s názvem Základní organizace

Každá základní organizace může používat logo s názvem své ZO. Při tvorbě vašeho loga je zakázáno jakkoliv upravovat vzhled písma (ani měnit velikost). Název se vždy skládá ze žluté zkratky ČSV, která se nijak měnit nesmí. Následuje označení ZO, případně OO, anebo celý název ZÁKLADNÍ resp. OKRESNÍ ORGANIZACE, který ale musí být rozdělen na dva řádky.

Následuje název vaší základní organizace. V případě, že je název obce delší, doporučujeme ho rozdělit na více řádků (maximálně 4) a celkový název (včetně označení ZO) současně nesmí přesáhnout 1,5 násobek délky zkratky ČSV. Pokud se název obce běžně zkracuje, doporučujeme toho využít (např. Nové Město n. Met.). Tato pravidla platí pro horizontální i vertikální podobu loga. Jediný rozdíl je v zarovnání textu: horizontální verze zarovnání doleva, vertikální verze zarovnání na střed. Vzhledem k různému počtu řádků je nutné zarovnat celý text (včetně ČSV) svisle na střed dle logo symbolu (viz ukázka dole).

### Ukázky užití loga včetně názvu ZO



Aktuální a detailní informace, návody a šablony  
naleznete na oficiálním webu Českého svazu včelařů.

[www.vcelarstvi.cz](http://www.vcelarstvi.cz)



**ČSV**  
ČESKÝ SVAZ  
VČELAŘŮ

---

Český svaz včelařů, z.s.  
Křemencova 8, 115 24 Praha 1  
tel: 224 123 456

[www.vcelarstvi.cz](http://www.vcelarstvi.cz)  
IČ: 00443239

---

Zpracovatel:  
Josef Kůst  
[josef.kust@gmail.com](mailto:josef.kust@gmail.com)

verze 01/2024